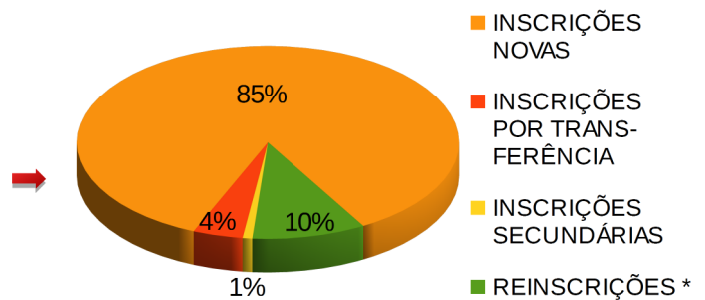


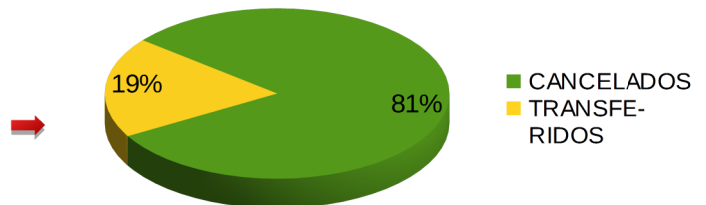
ATIVOS EM 01/01/2016 18.171

ENTRADA DE PSICÓLOGOS	
INSCRIÇÕES NOVAS	1247
INSCRIÇÕES POR TRANSFERÊNCIA	62
INSCRIÇÕES SECUNDÁRIAS	12
REINSCRIÇÕES *	141
TOTAL	1462

* Reinscrições locais e por transferência computadas juntas.

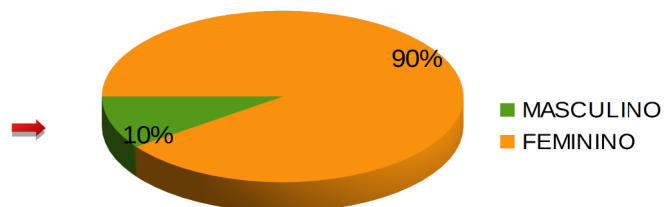


SAÍDA DE PSICÓLOGOS	
CANCELADOS	529
TRANSFERIDOS	125
TOTAL	654

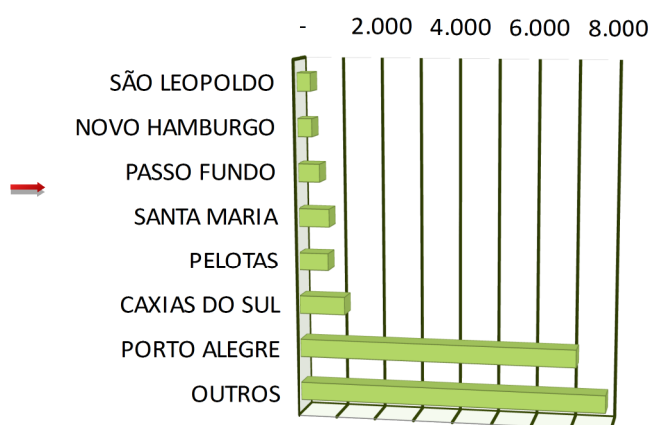


ATIVOS EM 23/12/2016 18.979

DISTRIBUIÇÃO POR SEXO	
MASCULINO	1.893
FEMININO	17.086
TOTAL	18.979

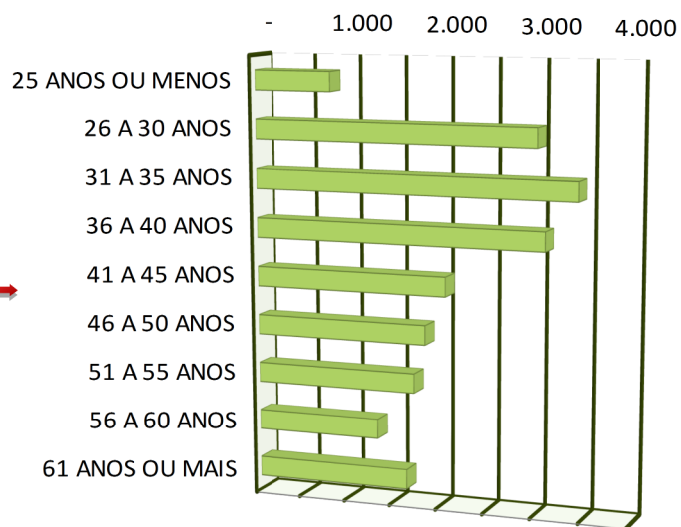


DISTRIBUIÇÃO POR CIDADE	
SÃO LEOPOLDO	372
NOVO HAMBURGO	389
PASSO FUNDO	570
SANTA MARIA	800
PELOTAS	759
CAXIAS DO SUL	1.171
PORTO ALEGRE	7.083
OUTROS	7.835
TOTAL	18.979



ATIVOS EM 23/12/2016 **18.979**

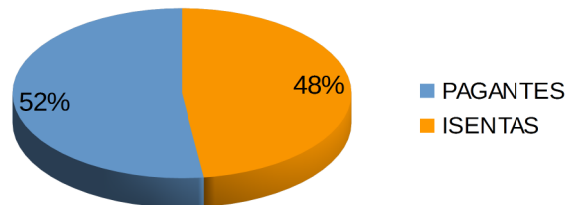
DISTRIBUIÇÃO POR IDADE	
25 ANOS OU MENOS	828
26 A 30 ANOS	3.017
31 A 35 ANOS	3.436
36 A 40 ANOS	3.102
41 A 45 ANOS	2.061
46 A 50 ANOS	1.844
51 A 55 ANOS	1.724
56 A 60 ANOS	1.325
61 ANOS OU MAIS	1.642
TOTAL	18.979



PERÍODO: 01/01/2016 a 23/12/2016

PJ ATIVAS EM 01/01/2016 **585**

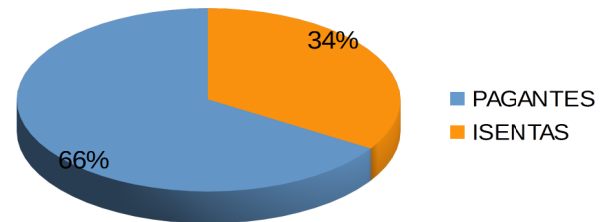
INSCRIÇÕES DE PJ	
PAGANTES	37
ISENTAS	34
TOTAL	71



CANCELAMENTOS **64**

PJ ATIVAS EM 23/12/2016 **592**

DISTRIBUIÇÃO POR TIPO DE INSCRIÇÃO	
PAGANTES	391
ISENTAS	201
TOTAL	592



DISTRIBUIÇÃO POR CIDADES	
CAXIAS DO SUL	19
N.HAMBURGO	25
PASSO FUNDO	13
PELOTAS	6
PORTO ALEGRE	238
S.LEOPOLDO	17
STA.MARIA	20
OUTRAS	254
TOTAL	592

