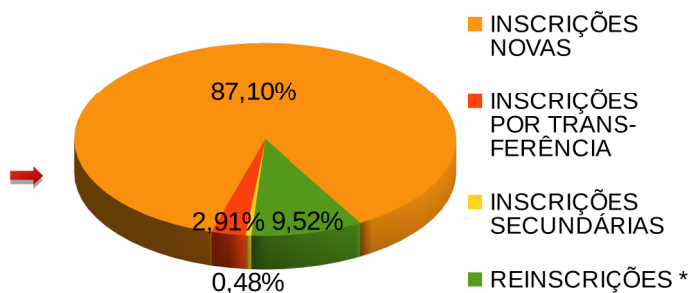


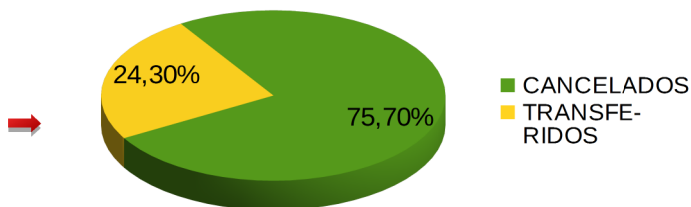
ATIVOS EM 01/01/2018 20.159

ENTRADA DE PSICÓLOGOS	
INSCRIÇÕES NOVAS	1647
INSCRIÇÕES POR TRANSFERÊNCIA	55
INSCRIÇÕES SECUNDÁRIAS	9
REINSCRIÇÕES *	180
TOTAL	1891

* Reinscrições locais e por transferência computadas juntas.

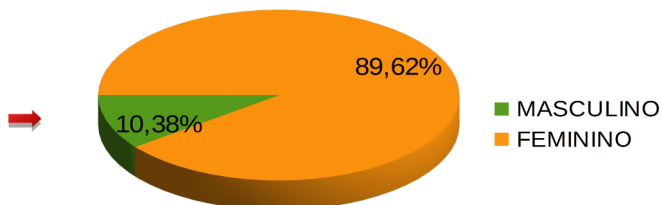


SAÍDA DE PSICÓLOGOS	
CANCELADOS	517
TRANSFERIDOS	166
TOTAL	683

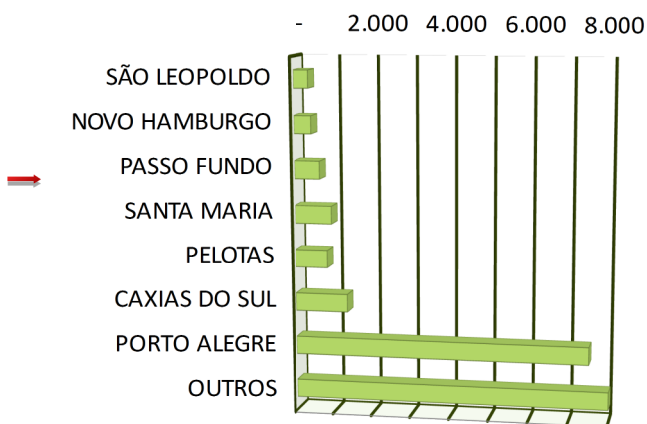


ATIVOS EM 31/12/2018 21.367

DISTRIBUIÇÃO POR SEXO	
MASCULINO	2.218
FEMININO	19.149
TOTAL	21.367




DISTRIBUIÇÃO POR CIDADE	
SÃO LEOPOLDO	391
NOVO HAMBURGO	456
PASSO FUNDO	660
SANTA MARIA	955
PELOTAS	831
CAXIAS DO SUL	1.343
PORTO ALEGRE	7.500
OUTROS	9.231
TOTAL	21.367



ATIVOS EM 31/12/2018 **21.367**

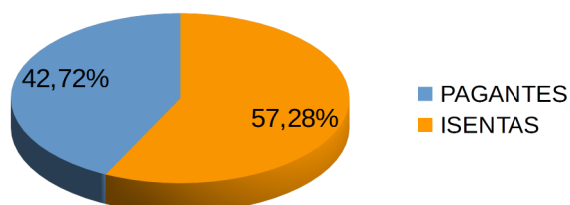
DISTRIBUIÇÃO POR IDADE	
25 ANOS OU MENOS	537
26 A 30 ANOS	3.126
31 A 35 ANOS	3.598
36 A 40 ANOS	3.556
41 A 45 ANOS	2.735
46 A 50 ANOS	2.015
51 A 55 ANOS	1.874
56 A 60 ANOS	1.567
61 ANOS OU MAIS	2.359
TOTAL	21.367



PERÍODO: 01/01/2018 a 31/12/2018

PJ ATIVAS EM 01/01/2018 684

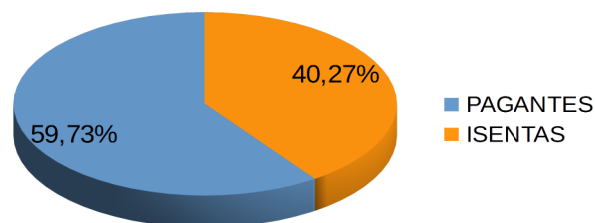
INSCRIÇÕES DE PJ	
PAGANTES	44
ISENTAS	59
TOTAL	103



CANCELAMENTOS 37

PJ ATIVAS EM 31/12/2018 750

DISTRIBUIÇÃO POR TIPO DE INSCRIÇÃO	
PAGANTES	448
ISENTAS	302
TOTAL	750



DISTRIBUIÇÃO POR CIDADES	
CAXIAS DO SUL	25
N.HAMBURGO	29
PASSO FUNDO	16
PELOTAS	7
PORTO ALEGRE	261
S.LEOPOLDO	16
STA.MARIA	25
OUTRAS	371
TOTAL	750

